

ПЛАТНЫЕ ПАРКОВКИ И РАБОТА СЛУЖБЫ ЭВАКУАЦИИ

КРАТКОЕ ОПИСАНИЕ ДЛЯ ВОДИТЕЛЕЙ





ДОРОГОЙ АВТОМОБИЛИСТ!

Каждая поездка заканчивается одним — выбором места для парковки. А когда дело касается вождения по дорогам крупнейшего мегаполиса нашей страны — к принятию решения о том, где оставить машину, нужно отнестись предельно внимательно!

Улично-дорожная сеть столицы — это сложный организм, который создавался, обновлялся и дополнялся с особой тщательностью и вниманием на протяжении многих лет, чтобы каждому участнику дорожного движения — будь то водитель личного транспорта, водитель такси, машинист трамвая, самокатчик, велосипедист или просто пешеход — было комфортно и безопасно передвигаться по улицам города.

Поэтому важно знать, где можно парковаться, а где нельзя, и всегда четко соблюдать эти правила. Ведь каждый неправильно припаркованный автомобиль — это потенциальное ДТП и несчастный случай. Чтобы таких ситуаций было как можно меньше, в Москве работает служба эвакуации, о которой подробнее расскажем в этом буклете.

А чтобы не приходилось нарушать и, например, парковаться в два ряда, потому что нет свободных мест, в городе организованы платные парковки. С ними рано или поздно столкнется любой автомобилист. С того, что такое платные парковки и как ими пользоваться, и начнем наш материал!

Верим, что он поможет вам легче ориентироваться при выборе места для стоянки в Москве и уберезет от ошибок!

Ваш «Московский паркинг»!

Представленная в этом буклете информация действительна на момент печати (январь 2025 г.). Актуальная информация содержится на сайте parking.mos.ru

ЗНАКИ ПАРКОВКИ, ТАБЛИЧКИ И ИНФОРМАЦИОННЫЕ ЩИТЫ

Для чего нужна платная парковка?

Платная парковка в Москве работает с 2012 года. Она нужна для того, чтобы:

- обеспечить жителей свободными парковочными местами рядом с домом
- дать возможность водителям припарковаться, где нужно, пусть и за плату
- освободить проезжую часть от припаркованных в 2 ряда автомобилей для беспрепятственного проезда экстренных служб

Как узнать, что парковка платная?

Уличная платная парковка обозначена знаками:

- 6.4 «Парковка», 8.6.1 «Способ постановки транспортного средства на стоянку» и 8.8 «Платные услуги» либо знаками 5.29 «Зона регулируемой стоянки» и 5.30 «Конец зоны регулируемой стоянки», а также щитом с информацией о зоне парковки, стоимости и способах оплаты (рис. 1)

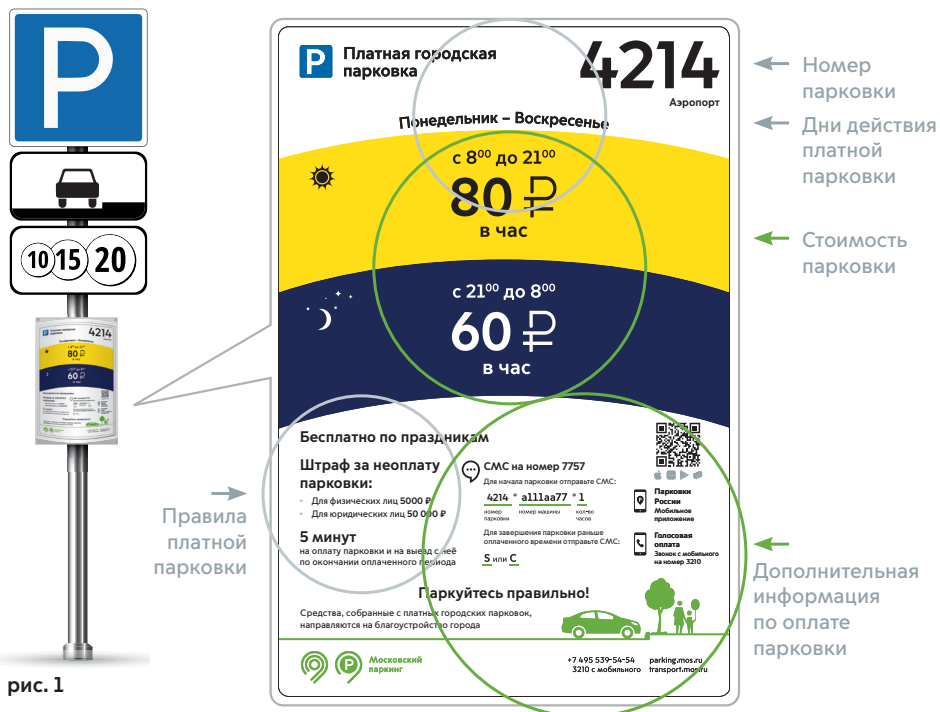


рис. 1

- для владельцев парковочных разрешений в зоне платных парковок выделяются специальные места, на которых оставлять автомобиль могут только они. Такие места отмечены табличкой «По парковочным разрешениям» и информационным щитом (рис. 2)
- для коммерческих автобусов и грузовиков есть специально выделенные платные парковочные места с увеличенными габаритами (рис. 3 и 4). Такие парковки организовываются в местах разгрузки/погрузки людей и грузов, парковка легковых автомобилей на них запрещена
- возле социальных объектов — например, городских поликлиник — в зоне платной парковки выделяется несколько круглосуточно бесплатных мест для пациентов и тех, кто их привозит. Такие места выделены специальным информационным щитом (рис. 5)



ЗОНА ПЛАТНЫХ ПАРКОВОК: КАРТА, ТАРИФЫ, ПРАВИЛА ОПЛАТЫ, ШТРАФЫ



Контроль за оплатой парковки и правилами дорожного движения происходит в автоматическом режиме

Для этого используются:

- контролеры
- стационарные камеры
- автомобили-парконы
- передвижные комплексы, в т.ч. на автобусах «Мосгортранс»



На оплату парковки дается **5 минут** после того, как вы припарковались



Штраф за неоплату парковки:

- для физических лиц **5000 ₽**
- для юридических лиц **50 000 ₽**


На него не распространяется скидка 50% за оплату в течение 14 дней



После окончания оплаченного времени покинуть парковку нужно также в течение **5 минут**



Оплатить парковку можно любым доступным способом* — указать номер парковки, номер автомобиля и продолжительность парковки. Парковочную сессию можно завершить досрочно — неизрасходованные средства вернутся на парковочный счет



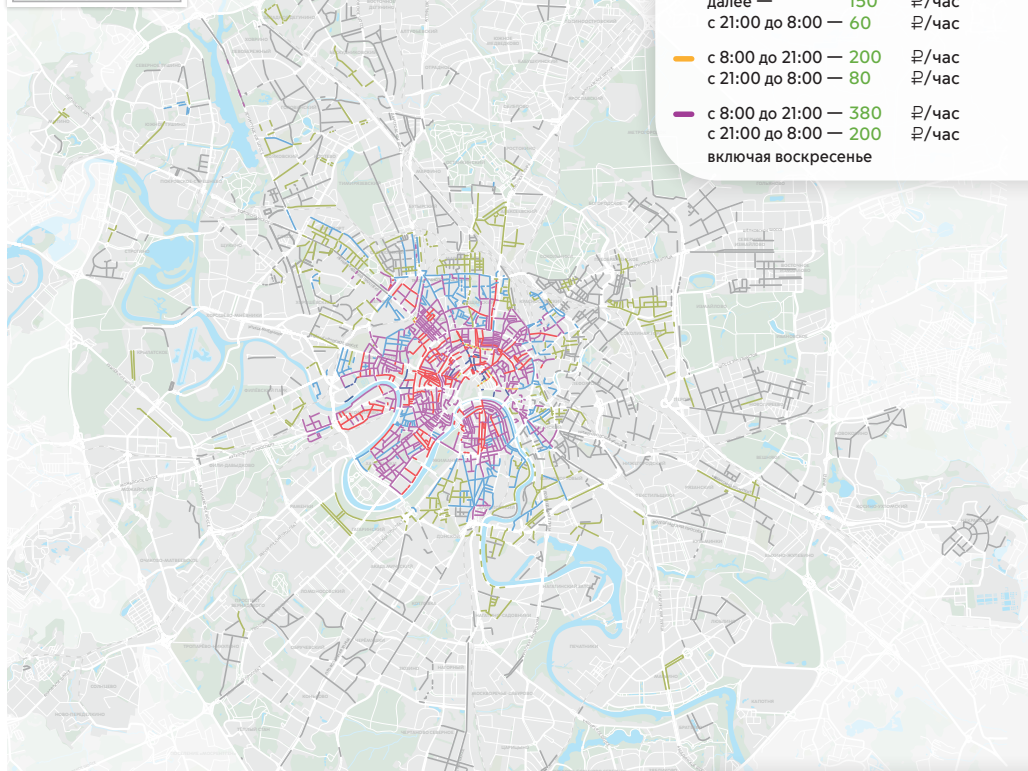
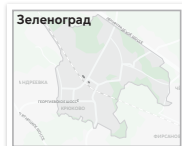
*См. стр. 8

Количество платных парковочных мест на улицах Москвы:

более
 **150** тыс.
 машино-мест



не менее
 **10%** для парковки
 инвалидов



- круглосуточно — 40 руб/час
- с 8:00 до 21:00 — 80 руб/час
- с 21:00 до 8:00 — 60 руб/час
- с 8:00 до 21:00 — 50 руб/час
- далее — 150 руб/час
- с 21:00 до 8:00 — 60 руб/час
- с 8:00 до 21:00 — 200 руб/час
- с 21:00 до 8:00 — 80 руб/час
- с 8:00 до 21:00 — 380 руб/час
- с 21:00 до 8:00 — 200 руб/час
- включая воскресенье




- с 8:00 до 21:00 — 450 руб/час
- с 21:00 до 8:00 — 200 руб/час
- включая воскресенье
- с 8:00 до 21:00 — 600 руб/час
- с 21:00 до 8:00 — 200 руб/час
- включая воскресенье
- динамический тариф — от 0 до 800 руб/час
- включая воскресенье

ВВЕДЕНИЕ ПЛАТНЫХ ПАРКОВОК В МОСКВЕ: РЕЗУЛЬТАТЫ

- исчезла хаотичная парковка в 2–3 ряда
- в 4,5 раза увеличилась оборачиваемость парковочных мест
- в 3 раза сократилось время прибытия экстренных служб
- на 18% увеличилась средняя скорость движения на улицах
- на 65% сократилось время поиска свободного парковочного места

ЦАО, Тверской район, Площадь Тверская Застава



ЦАО, район Арбат, Большой Афанасьевский переулок



КУДА ИДУТ ДЕНЬГИ ОТ ПЛАТНЫХ ПАРКОВОК?



100 % доходов от платной парковки направляется в бюджет города и расходуется на благоустройство по решению Мэра Москвы Сергея Собянина

Ежегодно **1000-1500** дворов благоустраивают на средства от платных парковок

СПОСОБЫ ОПЛАТЫ ПАРКОВКИ



Основной и самый популярный способ оплаты парковки в Москве —
бесплатное приложение «Парковки России»

Более **95%** водителей
выбирают приложение
«Парковки России»

> **10** млн скачиваний



Через «Парковки России» можно:


- оплатить парковку в 1-2 нажатия
 - пополнить парковочный счет: банковской картой или через Систему быстрых платежей — без комиссии; со счета мобильного телефона или баллами проекта «Миллион призов»
 - остановить парковочную сессию в любой момент — неизрасходованные средства вернуться на парковочный счет
 - найти различные виды парковок на интерактивной карте: уличные, со шлагбаумом, коммерческие, парковки для инвалидов, для владельцев парковочных разрешений, для такси, для грузовиков и автобусов и др.
 - оплатить уличные парковки Санкт-Петербурга, Московской области и Кисловодска (в будущем планируется подключение других городов и регионов)
- исправить ошибки, допущенные при оплате парковки, до конца суток





Можно:

- продлить парковку, если забыли вовремя это сделать
- изменить время начала парковки, если не успели запустить ее вовремя
- изменить госномер автомобиля или номер парковочной зоны







- посмотреть аналитику расходов на парковку
- оплатить круглосуточное резидентное разрешение или купить абонемент на парковку
- оплатить проезд по Московскому скоростному диаметру, начисления за проезд по МСД и проспекту Багратиона (в будущем — и по другим платным трассам)
- посмотреть и оплатить штрафы и счет за эвакуацию автомобиля
-  отправить обращение в чат-бот Транспортного комплекса Александра
- управлять шлагбаумом в своем дворе



 При открытии приложения ближайшая парковка выберется автоматически, если на устройстве включено определение геопозиции

 Рекомендуется перепроверить номер парковки на ближайшем информационном щите — иногда устройство может передать некорректные геоданные. Ввести номер парковки также можно вручную

Другие способы оплаты парковки:

-  СМС-сообщение на номер 7757
-  Голосовая оплата по телефону 3210
-  Партнерские сервисы
-  Сайт parking.mos.ru

Скачивайте мобильное приложение «Парковки России»



ЛЬГОТЫ: РЕЗИДЕНТНЫЕ/ МНОГОДЕТНЫЕ РАЗРЕШЕНИЯ,

Резидентное парковочное разрешение



Такое разрешение дает право резиденту, проживающему по адресу, включенному в зону платных парковок, бесплатно парковаться в своем муниципальном районе ежедневно с 20:00 до 8:00 (за исключением парковок для грузового транспорта, автобусов и мест для инвалидов) — на срок до 3 лет. Затем разрешение можно продлить



Кто является резидентом и может оформить разрешение?

- собственник квартиры или ее доли
- наниматель квартиры или её доли по договору социального найма
- наниматель квартиры по договору служебного найма



Можно получить не более 2-х разрешений на одно жилое помещение



На какой автомобиль?

Зарегистрированный на физическое лицо:

- владельца жилплощади
- постоянно зарегистрированного в квартире
- арендатора (по официальному договору и с временной регистрацией)



Важно

не иметь задолженности по неоплаченным в установленный законом срок (60 дней) штрафам. При наличии нескольких таких штрафов новое разрешение выдано

КТО ИМЕЕТ ПРАВО, КАК ПОЛУЧИТЬ

Парковочное разрешение многодетной семьи



Такое разрешение дает право на бесплатную парковку на всех уличных платных городских парковках ежедневно, круглосуточно (за исключением парковок для грузового транспорта, автобусов и мест для инвалидов) — на срок действия льготы многодетной семьи города Москвы



Кто может оформить разрешение?

Один из родителей (усыновителей) в многодетной семье города Москвы, имеющий место жительства в городе Москве



Можно получить только одно разрешение на многодетную семью



На какой автомобиль?

Зарегистрированный на одного из родителей (усыновителей)



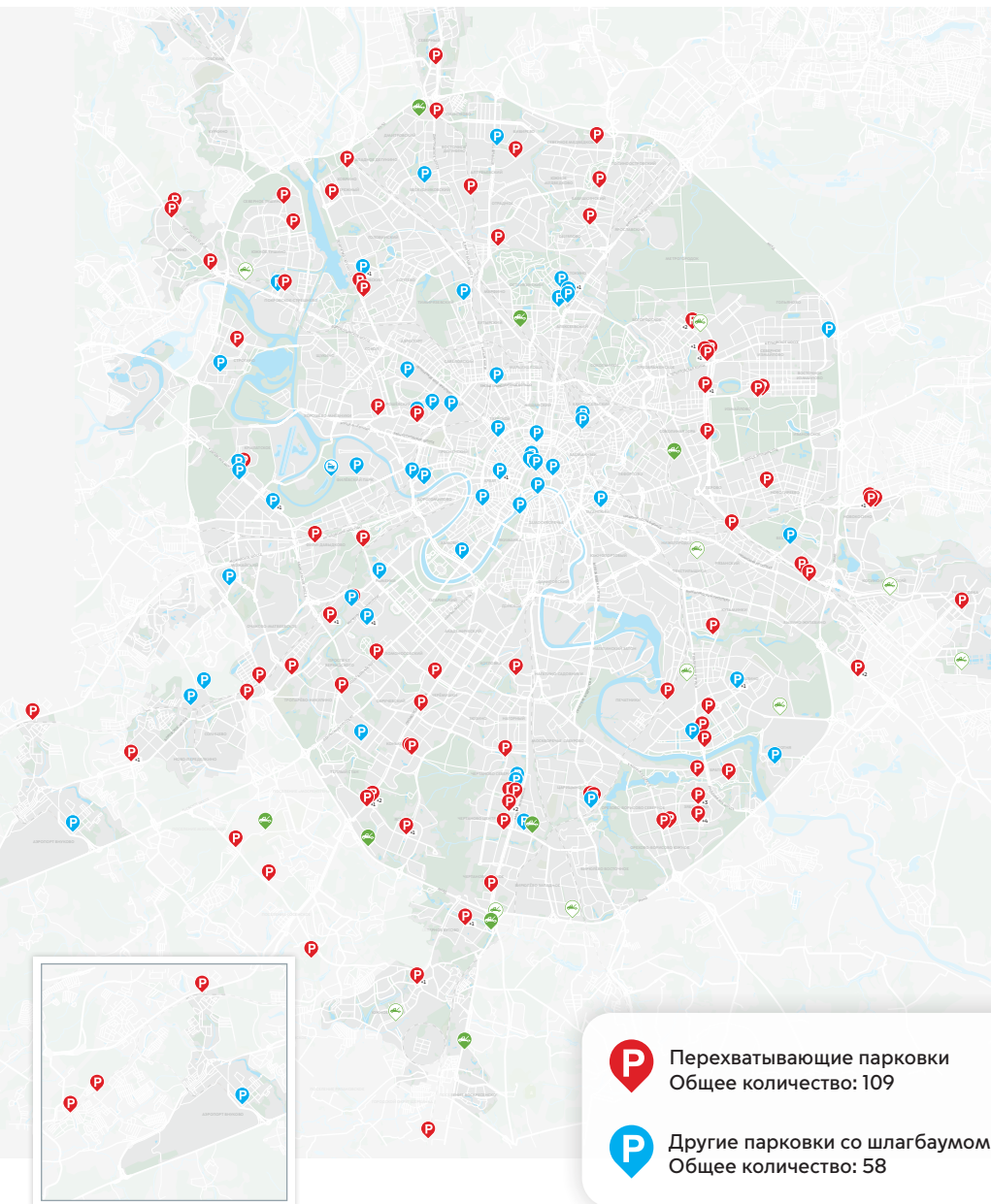
Продлить разрешение можно на портале mos.ru в два нажатия!

не будет, а действие уже выданного будет приостановлено до уплаты всех задолженностей

Оформить разрешение можно на сайте mos.ru



ГОРОДСКИЕ ПАРКОВКИ СО ШЛАГБАУМОМ



Городские парковки со шлагбаумом можно разделить на 3 типа:

- с почасовым тарифом
- перехватывающие
- абонементные



Увидеть местоположение всех городских парковок со шлагбаумом можно в приложении «Парковки России» или на сайте parking.mos.ru



Почасовые парковки со шлагбаумом обустраивают около торговых центров, магазинов, театров, музеев и других мест притяжения автомобилистов

Плата за парковку начисляется с первой секунды после получения парковочного билета на въезде, неполный час оплачивается как целый

Тарифы и способы оплаты указаны на информационных щитах при въезде на парковку



Перехватывающие парковки расположены вблизи станций метрополитена, МЦК и МЦД

Они позволяют экономить время в пути: водитель может оставить здесь машину и пересесть на городской транспорт

Бесплатно воспользоваться парковками можно с 5:30 до 2:00 следующих суток при совершении не менее двух поездок на метро, МЦК или МЦД, первая из которых — от ближайшей к парковке станции




Абонементные парковки со шлагбаумом обустраивают в основном в жилых районах, где жители испытывают потребность в местах для длительной парковки

Автомобилистам предлагается заранее купить абонемент на месяц, по которому можно будет свободно в любое время заехать на выбранную парковку

Так водители получают гарантированное место на обустроенной парковке

Оформить абонемент можно на сайте parking.mos.ru

ЭВАКУАЦИЯ АВТОМОБИЛЕЙ В МОСКВЕ

Более  работает городская служба эвакуации транспортных средств в Москве

Работники ГКУ «Администратор Московского парковочного пространства» (также известного, как «Московский паркинг») по решению должностных лиц — например, инспекторов ГИБДД или Московской административной дорожной инспекции — ежедневно и круглосуточно перемещают неправильно припаркованные, а по заявкам экстренных служб — попавшие в ДТП автомобили

276

эвакуаторов в автопарке «Московского паркинга»

750

автомобилей-нарушителей правил парковки ежедневно эвакуируют с городских улиц (в среднем)

> 900

 авто





был показатель несколько лет назад. Это значит, что московские автомобилисты стали внимательнее и меньше нарушают




За что могут эвакуировать автомобиль?

- за парковку под запрещающим знаком
- за парковку на местах для инвалидов
- за парковку на тротуаре или пешеходном переходе
- за парковку ближе 3 м к сплошной разделительной линии
- за вождение в нетрезвом виде или без права управления
- за перевозку пассажиров без лицензии
- за долги, если автомобиль, как имущество, арестуют приставы

КАК ПРОВЕРИТЬ, ЕСТЬ ЛИ ВАШ ТРАНСПОРТ В БАЗЕ ЭВАКУИРОВАННЫХ?

- 1 Позвонить по одному из номеров:
 - горячей линии «Московский транспорт» +7 495 539-54-54 или 3210 (для мобильных)
 - дежурной части ГИБДД по телефонам 102 или 112
- 2 Онлайн на сайтах:
 - parking.mos.ru
 - mos.ruили в приложении:
 - «Парковки России» в разделе «Штрафы и эвакуации»
- 3 Отправить бесплатное СМС на номер 7377 с текстом на кириллице
 например: 
- 4 Подписаться на бесплатное СМС-информирование об эвакуации:
 - в личном кабинете на сайтах parking.mos.ru и mos.ru
 - отправить бесплатное СМС на номер 7377 с текстом на кириллице
 например: 

Чтобы отписаться от информирования, отправьте бесплатное СМС на номер 7377 с текстом 



Информация об эвакуации появляется спустя 15 минут после перемещения



Не забудьте уточнить у оператора адрес спецстоянки*, название и адрес подразделения ГИБДД/МАДИ, которое задержало ваш транспорт

*Список адресов спецстоянок можно посмотреть на стр. 19

КАК ВЕРНУТЬ СВОЙ ТРАНСПОРТ СО СПЕЦИАЛИЗИРОВАННОЙ СТОЯНКИ?

1 Обратиться в подразделение ГИБДД/МАДИ, которое задержало ваш транспорт, предъявив документы:

- водительское удостоверение
- свидетельство о регистрации транспортного средства (СТС)
- полис ОСАГО



Если нужные документы остались в салоне:

- прибудьте на спецстоянку и оформите заявление на вскрытие транспорта
- заберите документы
- отправляйтесь в дежурную часть подразделения ГИБДД/МАДИ за решением о возврате вашего транспорта



Спецстоянки работают круглосуточно

2 Получить решение должностного лица о возврате вашего транспорта в подразделении ГИБДД/МАДИ, которое его задержало

3 Прибыть на спецстоянку со следующими документами:

Если вы владелец транспортного средства:

- документ, подтверждающий право собственности (владения) задержанным транспортом
- решение должностного лица о возврате вашего транспорта
- паспорт или иной документ, удостоверяющий личность

Если вы представитель владельца транспортного средства, имеющий право управления им:

- документы, подтверждающие право собственности (владения) задержанным транспортом, либо документы, необходимые для управления этим транспортом (водительское удостоверение, СТС, ОСАГО)

- доверенность либо путевой лист, заверенный юридическим лицом (если владелец — юридическое лицо)
- решение должностного лица о возврате задержанного транспорта

Если вы представитель владельца транспорта, но не имеете права на управление:

- документы, подтверждающие право собственности (владения) задержанным транспортом
- паспорт или иной документ, удостоверяющий вашу личность
- доверенность, дающая право получения задержанного транспорта со спецстоянки
- решение должностного лица о возврате задержанного транспорта

4 На спецстоянке получить квитанцию на оплату стоимости перемещения и хранения вашего транспорта



СПЕЦСТОЯНКИ: РАСПОЛОЖЕНИЕ И ТАРИФЫ

19

специализированных стоянок
«Московского паркинга»
для автомобилей и другой техники



Автомобили, которые перемещают из-за неправильной парковки, чаще всего отвозят на ту спецстоянку, которая ближе всего к месту нарушения



Прежде чем забрать машину со спецстоянки, водитель должен получить разрешение у органа, который принял решение об эвакуации

Если это ГИБДД, то нужно приехать в их отделение. Разрешение от Московской административной дорожной инспекции можно получить в сервисном центре или на одной из нескольких спецстоянок. Как узнать адрес, где получить разрешение — см. на стр. 15

25%

— скидка к общей сумме будет применена, если оплатить перемещение и хранение автомобиля до момента его возврата со стоянки

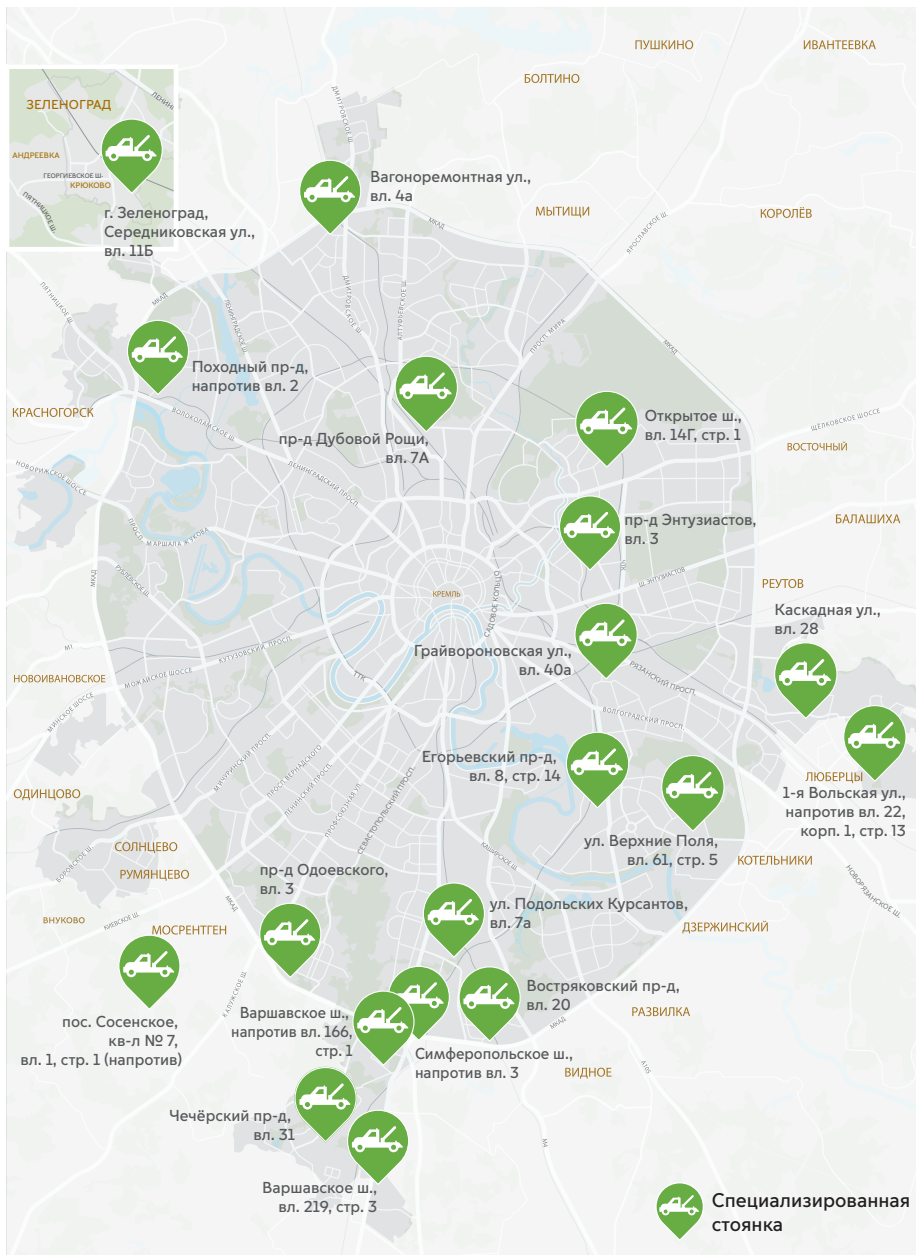
Размер оплаты расходов на перемещение транспорта*

	Сумма платежа	С учетом скидки 25%
Категории М, А и В с мощностью двигателя до 80 л.с. (включительно)	7200,00 руб.	5400,00 руб.
Категория В с мощностью двигателя от 80 до 250 л.с. (включительно)	10 900,00 руб.	8175,00 руб.
Категория В с мощностью двигателя свыше 250 л.с. и иные ТС с разрешенной максимальной массой до 4 тонн (включительно)	11 845,00 руб.	8883,75 руб.
ТС с разрешенной максимальной массой свыше 4 тонн и негабаритные ТС	67 728,00 руб.	50 796,00 руб.

Стоимость хранения транспорта на спецстоянке*

Одни сутки хранения транспорта на спецстоянке (за каждые полные сутки):	Сумма платежа	С учетом скидки 25%
Категория М, А	1150,00 руб.	862,50 руб.
Категории В и D с разрешенной максимальной массой, не превышающей 3,5 тонн	2100,00 руб.	1575,00 руб.
Категория D с разрешенной максимальной массой, превышающей 3,5 тонн, категории С, ВЕ, СЕ, DE, а также негабаритные ТС	2893,00 руб.	2169,75 руб.

* Тарифы на 2025 год. Актуальные тарифы на сайте parking.mos.ru



Машины, попавшие в ДТП, эвакуаторы перемещают в безопасные места совершенно бесплатно

ПРИНЦИП РАБОТЫ ЭВАКУАТОРА

Как эвакуируют автомобили

1 Инспектор ГИБДД или МАДИ, увидев нарушение правил парковки, вызывает на место эвакуатор



2 По прибытии на место нарушения водитель начинает готовить автомобиль к погрузке, тем временем техник службы эвакуации осматривает автомобиль на предмет наличия внутри людей и опечатывает все открывающиеся элементы кузова



Если владелец автомобиля успеет появиться на месте до того, как эвакуатор тронулся, и покажет инспектору документы на автомобиль — машину забирать не будут, а если она уже была погружена — опустят на землю. В этом случае нарушитель получит только штраф

3 Водитель эвакуатора цепляет к колесам автомобиля крепления, затем прикрепляет их к крано-манипуляторной установке. Если при погрузке используется эвакуатор частичной погрузки, то одна из осей автомобиля приподнимается с помощью телескопической стрелы и лебедки; под другую, при необходимости, устанавливают подкатную тележку



4 После погрузки автомобиля работники проверяют надежность всех креплений, и водитель отправляется на спецстоянку. Весь процесс погрузки в среднем занимает 5 минут



Несмотря на то, что работники службы эвакуации это опытные и аккуратные специалисты, на дорогах всегда возможны форс-мажорные ситуации. На этот случай все перемещаемые автомобили застрахованы с момента начала погрузки и до их возврата владельцу

ВИДЫ И ОТЛИЧИЯ ЭВАКУАТОРОВ

Эвакуаторы «Московского паркинга» можно условно разделить на 4 типа:

Для большегрузной техники

Частичной погрузки




Эвакуаторы отличаются грузоподъемностью, маневренностью и, как следствие, предназначением

С крано-манипуляторной установкой

Легковые





ПАРКУЙТЕСЬ ПРАВИЛЬНО!



Московский
паркинг

+7 495 539-54-54 parking.mos.ru
3210 с мобильного transport.mos.ru

Январь 2025